

石河子大学学生选课 PC 端操作手册

本次学生选课推荐使用 Google Chrome 浏览器或 360 急速浏览器，以免选课时出现加载缓慢等意外情况。

一、登录

浏览器中搜索石河子大学教务系统网址：<http://jwgl.shzu.edu.cn/jsxsd/>登录，如图 1。初始账号和密码均为学号，初次登录后需修改密码。（注：移动端也可访问该网址）



图 1

二、选课

1、登录后，在界面右上方的菜单栏中点击学生选课中心，如图 2-1。进入后点击对应学期的选课活动右侧的“进入选课”功能，进入到选课活动页面



图 2-1

2、进入选课活动界面，如图 2-2。点击“进入选课”，可根据菜单栏进入相应课程的选课。上方显示选课的相关信息，下方显示“选课课表”、“选课结果查看及退选”、“退选日志查看”。

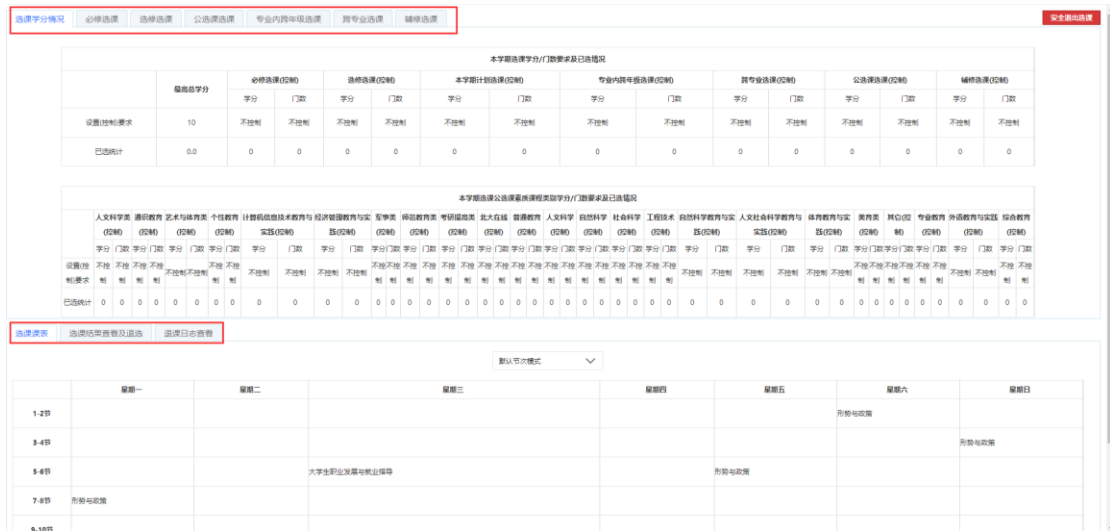


图 2-2

4、找到自己要选择的课程，“剩余容量”不为 0 时，点击“选课”，会弹出“选课成功”的提示框，如图 2-3。可以在上方过滤条件栏内按条件输入后查询相应课程及任课教师。点击对应课程右侧的“选课”按钮并确认后，会弹出选课成功或失败提示。

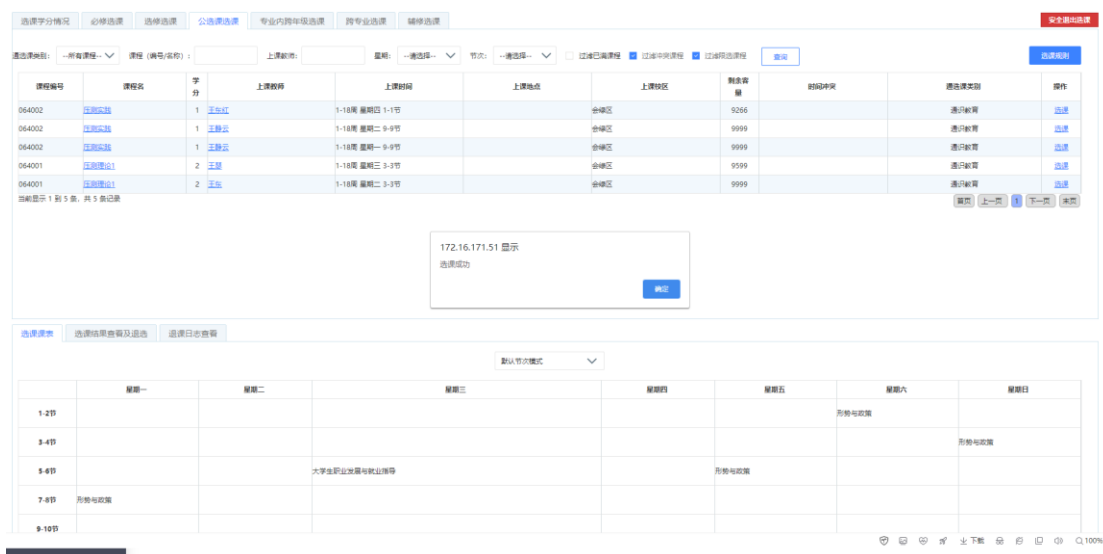


图 2-3

三、查看选课日志

1、选课成功后，可以在课表中查看是否增加了新选的课程，如图 3；也可以在“选课日志”中查看。确保选课无误后，点击右上角的红色“安全退出选课”，即可关闭页面。

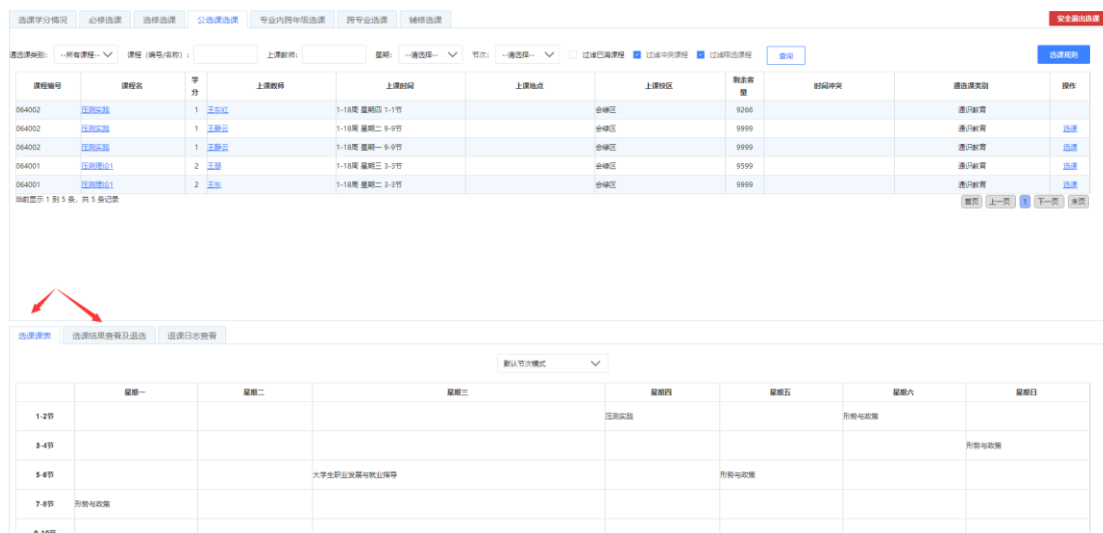


图 3

四、退选

1、若选完课后出现错选或想选择其他课程的情况，可以在选课日志中点击

“退选”，点击确认后，会提示退选成功。退选后即可重新选择其他课程。如图4。

The screenshot displays a course selection interface. At the top, a list of courses is shown with columns for course ID, name, credits, and status. A modal dialog box is open, displaying the IP address '172.16.171.51' and the message '提示: 你确认退选当前选课?' (Warning: Do you confirm dropping the current course?). The dialog has '确定' (Confirm) and '取消' (Cancel) buttons. Below the dialog, a table lists selected courses. The '退选' (Drop) button for the course '体育技能二(网球、羽毛球)' is highlighted with a red box, and a red arrow points from the dialog's '确定' button to this button.

课程编号	课程名	学分	课程属性	上课教师	上课时间	上课地点	上课校区	选课类型	选课状态	操作
KB01001	教育见习	1	必修	余积金			会校区	主修	选中	退选
KB04007	现代汉语言文学阅读与学术训练	2	必修				会校区	主修	选中	退选
KB01002	教育实习	10	必修	方芹,胡文琴			会校区	主修	选中	退选
TBC2302	大学生职业发展与就业指导	1	必修				会校区	主修	选中	退选
TB22006	形势与政策	2	必修	罗才良,杨毓,胡艳,何平			会校区	主修	选中	退选
ZB04022	中国当代文学(二)	2	必修				会校区	主修	选中	退选
ZB04018	中国当代文学(四)	3	必修				会校区	主修	选中	退选
ZB04024	外国文学(二)	3	必修				会校区	主修	选中	退选
TB03004	体育技能二(网球、羽毛球)	1	必修	孙志勇	1-5,7-17周 星期二-1-2节	北区田径场1号	会校区	主修	选中	退选

图 4